

## Qualität aus'm Ländle


Unsere Befettungsanlagen sind das Ergebnis unbedingten Qualitätsbewußtseins, innovativer Technik, jahrelanger Erfahrung und konsequenter Weiterentwicklung bewährter Systeme.

# BEFETTUNGSANLAGE

## Typ Feder 500-800-30

Länge 2.200 mm  
Breite 500 mm  
Höhe 400 mm  
Gewicht 80 kg  
Material ST 37 pulverbeschichtet


Befettungsanlage





## BEFETTUNGSANLAGE


### Typ Feder 500-800-30



Regelventil für Fettmenge.  
Massive Bauweise,  
20 mm Stahlplatten.




Hochdruckschlauch  
für Fettauftrag.



Rotierende Spezialbürsten  
zum Fettauftrag in einem  
geschlossenen Blechgehäuse.



Laufrichtungs- und  
drehzahleregelter  
Motor 24 V DC.



Universalaufnahme für Federn,  
System »Wagen« mit Pneumatik-  
zylinder und 2-Handauslösung.



Fettpresse mit zeitgesteuerten  
Magnetventilen.